

//CARNE OVINA| Octubre 2021

Faena (cabezas)

46.773 652.559

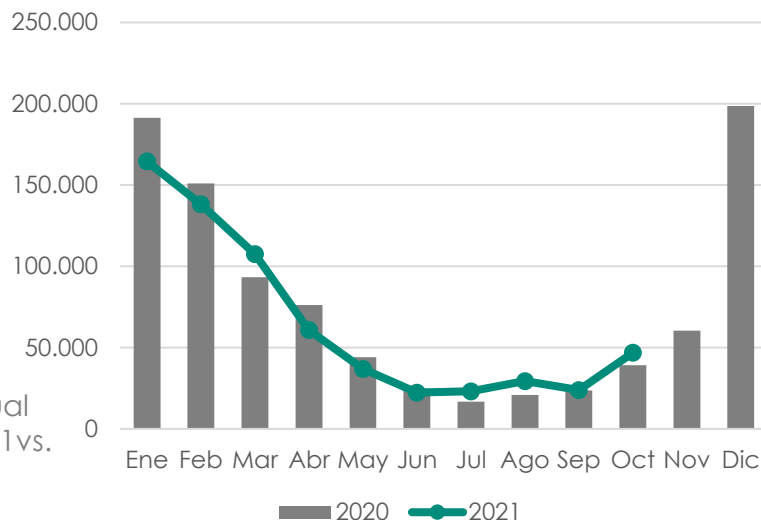
Octubre 2021 Ene - Oct. 2021

▲ 19%

▼ 4%

Var.interanual
Octubre 2021 vs.
2020

Var.interanual
Ene - Oct. 2021 vs.
2020



Producción registrada de carne (tn res con hueso)

667 10.312

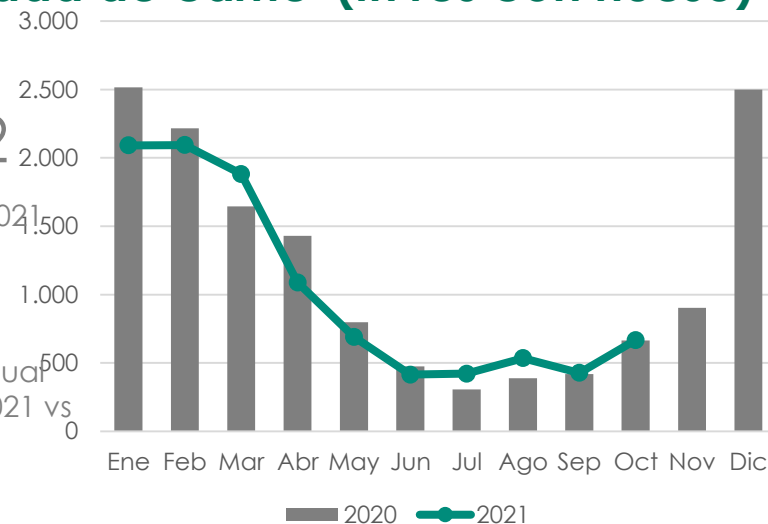
Octubre 2021 Ene - Oct. 2021

0%

▼ 5%

Var.interanual
Octubre 2021 vs
2020

Var.interanual
Ene - Oct. 2021 vs
2020



Exportación de carne (tn eq. res con hueso)

63 4.594

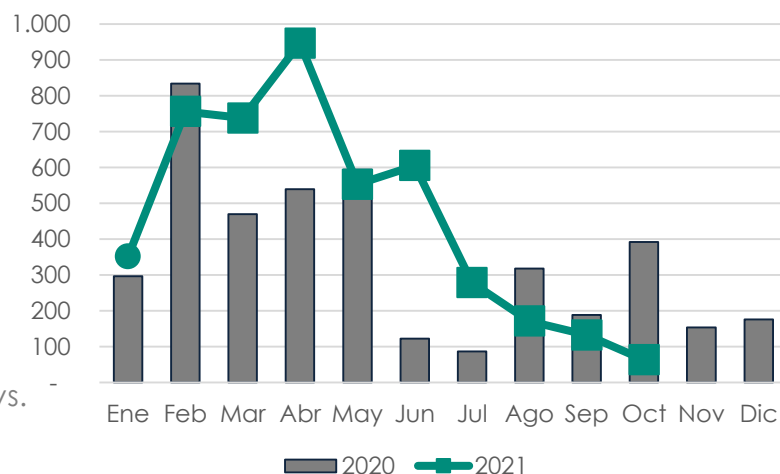
Octubre 2021 Ene - Oct. 2021

▼ 84%

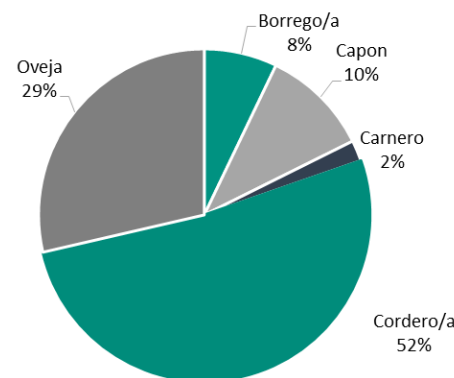
▲ 20%

Var.interanual
Octubre 2021
vs 2020

Var.interanual
Ene - Oct. 2021 vs.
2020



Composición de la Faena Enero - Octubre 2021



Faena por Región Enero - Octubre 2021

Región	Cabezas	Participación por Región
Patagonia	548.539	84%
Pampeana	93.718	14%
Noreste	3.391	0,5%
Cuyo	2.858	0,4%
Noroeste	4.054	0,6%
TOTAL	652.559	100%

Fuente: Elaborado por la Coordinación de Análisis Pecuário, en base a datos SENASA, DNCCA e INDEC